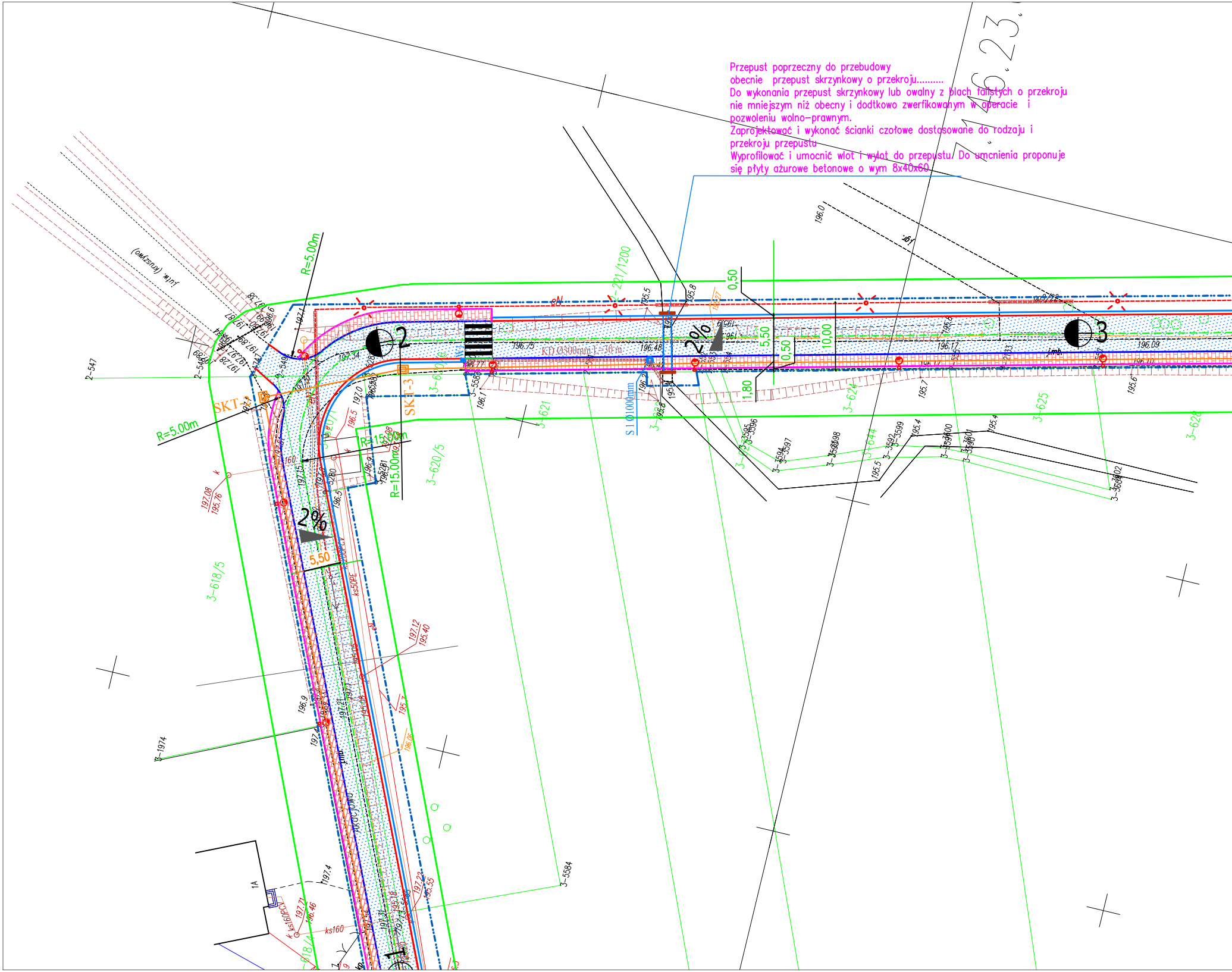

Przepust poprzeczny do przebudowy
obecnie przepust skrzynkowy o przekroju..........
Do wykonania przepust skrzynkowy lub owalny z blach falistych o przekroju
nie mniejszym niż obecny i dodtkowo zwerfikowanym w operacie i
pozwoleniu wolno-prawnym.
Zaprojektować i wykonać ścianki czołowe dostosowane do rodzaju i
przekroju przepustu
Wyprofilować i umocnić wlot i wylot do przepustu. Do umcnienia proponuje
się płyty ażurowe betonowe o wym 8x40x60

746.23.
R=5.00m
R=5.00m
R=15.00m
R=15.00m
SKT-3
SKT-3
2%
2%
5,50
5,50
0,50
0,50
10,00
1,80
KD Ø300mm L=30 m
S 1 Ø1000mm
2
3
1
1A
3-618/5
3-620/5
3-621
3-624
3-625
3-626
3-644
3-5584
3-1974
2-547
221/1200
ks160
ks160PCV
ks50PE
197.08
195.76
197.12
195.40
197.22
195.55
197.71
196.46
196.75
196.48
196.17
196.09
197.34
196.0
196.9
197.4
195.8
195.5
195.7
195.6
196.1
196.5
197.0


R=3.00m
R=3.00m
R=5.00m
R=5.00m
j.mb.
195.9
196.0
195.5
195.6
195.3
195.70
195.75
196.05
195.41
195.35
194.12
194.64
4
SK-4
193.86
195.48
194.05
194.8
195.0
194.8
195.21
194.25
195.46
195.12
193.42
3-634/2
194.6
193.40
ks200PCV
193.21
195.00
193.57
194.9
194.7
195.1
195.22
195.2
194.8
195.25 Akacjowa
op9/22
195.12
195.02
194.7
195.28
193.43
194.97
194.82
193.93
194
192.86
ks200PCV
194.71
193.21
3-3610
k
eN

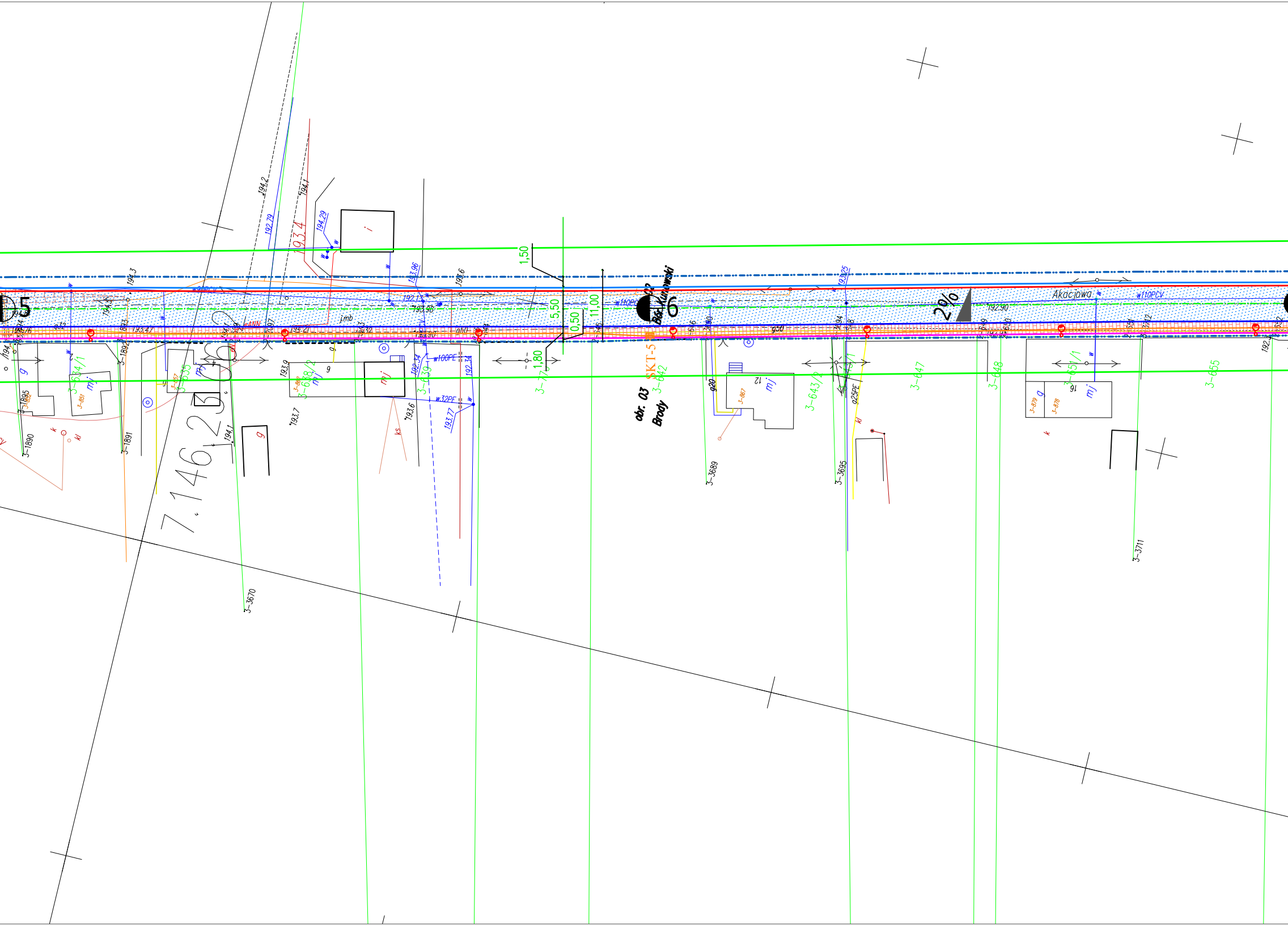
5
6
Akacjowa
Bór Kunowski
obr. 03
Brody
SKT-5
2%
1,50
5,50
0,50
11,00
1,80
w110PCV
w100PE
w32PE
g25PE
g50
g20
193,4
194,2
194,1
194,29
192,79
193,96
193,6
193,90
192,90
193,25
193,77
192,34
193,7
193,6
193,9
194,3
194,1
3-642
3-643/2
3-647
3-648
3-651/1
3-655
3-3670
3-3689
3-3695
3-3711
3-1890
3-1891
3-1892
3-1895
3-638/2
3-639
3-867
3-878
3-879
7.146.29.06
mj
g
i
kl
k
ks
12
16
9

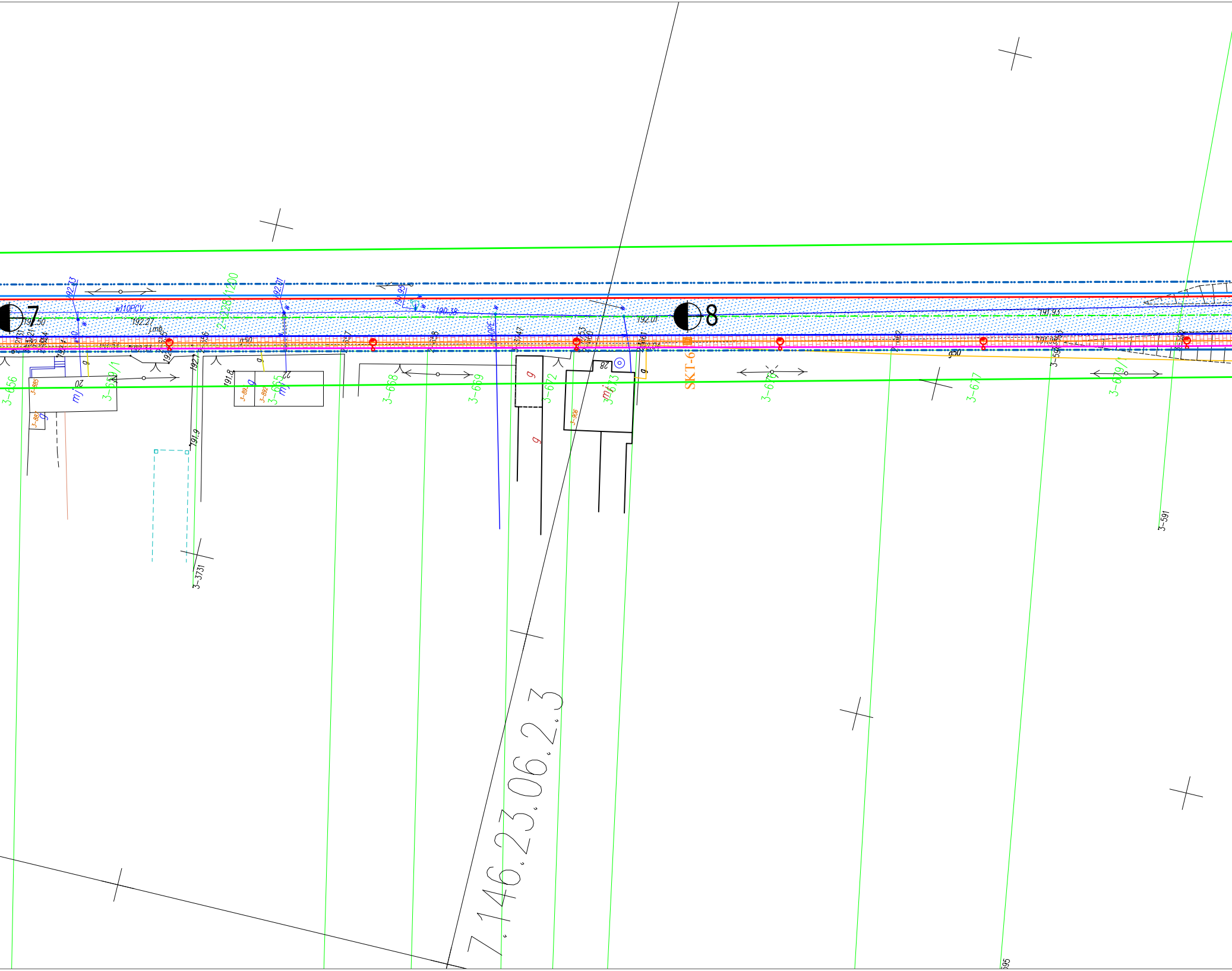
7
8
192.33
192.01
w110PCV
192.27
j.mb.
2-228/1200
191.95
190.38
wOPE
192.01
191.93
g50
191.8
191.9
192.7
20
22
28
mj
g
SKT-6
3-656
3-659/1
3-665
3-668
3-669
3-672
3-673
3-676
3-677
3-679/1
3-591
3-3731
3-885
3-887
3-892
3-906
7.146.23.06.2.3

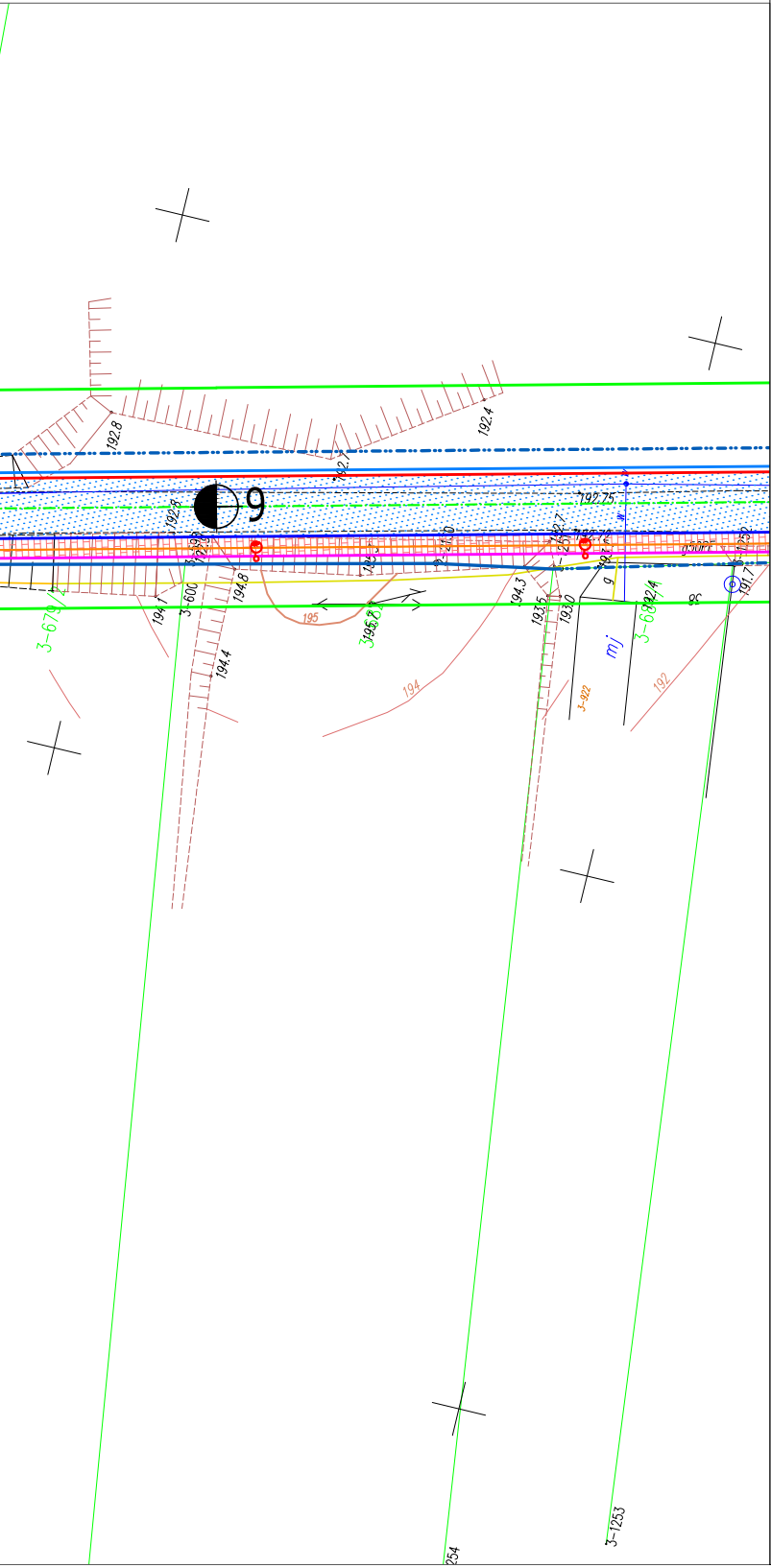
192.8
192.4
192.7
192.9
9
192.75
194.1
3-600
194.8
194.4
195
3-679/1
3-955/3
194
194.3
193.5
193.0
mj
3-922
3-69
192.4
192
191.7
3-1253
254

KONCEPCYJNY PROJEKT ZAGOSPODAROWANIA TERENU

skala 1:500

LEGENDA

- — krawędź jezdni głównej
- — karwężnik betonowy 15x25x100
- — obrzeże betonowe 8x30x100
- — ściek przykrawężnikowy betonowy, szer. 0,5m
- -·- oś jezdni
- ▨ nawierzchnia jezdni głównej z betonu asfaltowego
- ▦ nawierzchnia chodnika z kostki betonowej gr 8 cm
- ☐ SKT-i - studnia rewizyjna typu SK2, żelbetowa z bet. min. C 25 / 30, z pokrywą typu C 250 z zabezpieczeniem antywłamaniowym
- — kanał technologiczny

Zamawiający :
Gmina Brody
ul. St.Staszica 3, 27-230 Brody

Stadium :
P.F.U.

Temat opracowania :
Program Funkcjonlano - użytkowy dla drogi gminnej nr 313024 T ul. Akacjowa w Brodach wraz z oświetleniem

Skala :
1 : 500

Data :
10.2022 r.

Nazwa rysunku :
KONCEPCYJNY PROJEKT ZAGOSPODAROWANIA TERENU

Rys. nr :
1/1

OPRACOWAŁ	PODPIS
Jaroław Gołda GM STARBUD Sp. z o.o. ul. Składowa 25 27-200 Starachowice	